








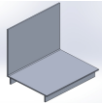



























		<h1>COMPONENTES</h1>			<h2>SILENT S</h2>
CORRER					
PRODUTO	DESCRIÇÃO DO PRODUTO	CDA REF.	CÓDIGO	CATALOGO	
	KIT GUIA DESLIZANTE MASSIMA S NYL BCO	SSS-001	9302771	KITGUIMASSNYBCO	
	KIT GUIA DESLIZANTE MASSIMA S NYL CZA		9302772	KITGUIMASSNYCZA	
	KIT GUIA DESLIZANTE MASSIMA S NYL PRT		9302773	KITGUIMASSNYPRT	
	KIT GUIA DESLIZANTE CENTRAL MASSIMA S NYL BCO	SSS-003	9302774	KITGUICENMASSNYBCO	
	KIT GUIA DESLIZANTE CENTRAL MASSIMA S NYL CZA		9302775	KITGUICENMASSNYCZA	
	KIT GUIA DESLIZANTE CENTRAL MASSIMA S NYL PRT		9302776	KITGUICENMASSNYPRT	
	BATEDEIRA MINI MASSIMA SL NYL BCO C/8PCS	SSL-004	9302561	BATMINIMASSLNYBCOE8	
	BATEDEIRA MINI MASSIMA SL NYL CZA 9007 C/8PCS		9302562	BATMINIMASSLNYCZ7E8	
	BATEDEIRA MINI MASSIMA SL NYL PRT C/8PCS		9302563	BATMINIMASSLNYPRTE8	
	BATEDEIRA UNIVERSAL NYL BCO C/8PCS	DEFINIR CÓD.	9301848	BATUNIVENYBCOE8	
	BATEDEIRA UNIVERSAL NYL CZA C/8PCS		9302525	BATUNIVENYCZAE8	
	BATEDEIRA UNIVERSAL NYL PRT C/8PCS		9301849	BATUNIVENYPRTE8	
	KIT FIXACAO JACKNUT BATEDEIRA UNIVERSAL C/8PCS	DEFINIR CÓD.	9302702	KITFIXJACKBATUNIVE8	
	CONEXAO ALINHAMENTO MASSIMA S NYL PRT	SSS-005	9302777	CONALINMASSNYPRT	
	EM DESENVOLVIMENTO	SSS-006			
	CALCO FOLHA FIXA MASSIMA S NYL PRT	SSS-007	9302778	CALFOLFIXMASSNYPRT	
 2x	VEDACAO INFERIOR/SUPERIOR MASSIMA S 3 ESCOVAS 36MM BCO	SSS-008	9303016	VEDINFSUPMAS3ES36BCO	
	VEDACAO INFERIOR/SUPERIOR MASSIMA S 3 ESCOVAS 36MM PTF		9303018	VEDINFSUPMAS3ES36PTF	
	VEDACAO INFERIOR/SUPERIOR MASSIMA S 3 ESCOVAS 36MM CZA 9007		9303017	VEDINFSUPMAS3ES36CZ7	
	TAMPA MONTANTE SILENT SSL ALUMINIO 73MM BCO C/PCS (SSS-009)	SSS-009	9303195	TAMSLTSL573ALBCOE4	
	TAMPA MONTANTE SILENT SSL ALUMINIO 73MM PTF C/PCS (SSS-009)		9303196	TAMSLTSL573ALPTFE4	
	TAMPA MONTANTE SILENT SSL ALUMINIO 73MM S/A C/PCS (SSS-009)		9303197	TAMSLTSL573ALS/AE4	
	EM DESENVOLVIMENTO	SSL-017			
	KIT GUIA DESLIZANTE 90G DIR/ESQ MASSIMA S BCO	SSS-015	9302782	KITGUI90GDEMASSPRT	
	KIT GUIA DESLIZANTE 90G DIR/ESQ MASSIMA S CZA		9302783	KITGUI90GDEMASSCZA	
	KIT GUIA DESLIZANTE 90G DIR/ESQ MASSIMA S PRT		9302784	KITGUI90GDEMASSPRT	
	MACHO CONEXAO MAX-BLOCK 45G 41X10 S/A	SSS-008	9302586	MCHMAXBCK45G41X10S/A	
	NÃO DISPONÍVEL	SSS-018			
	NÃO DISPONÍVEL	SSL-019			
	NÃO DISPONÍVEL	CIL-55			
	MECANISMO CREMONA ALCANTE MASSIMA S SOPHIA PRT	SSS-020	9212158	MECCREALMASSPHRT	

	MACANETA CREMONA EURO MASSIMA 180 SQUARE JAN S/KIT HASTE BCO	MACCREMAS180SQJ	9212673	MACCREMAS180SQJBCO
	MACANETA CREMONA EURO MASSIMA 180 SQUARE JAN S/KIT HASTE PTF		9212674	MACCREMAS180SQJPTF
	MACANETA CREMONA EURO MASSIMA 180 SQUARE POR S/KIT HASTE BCO	MACCREMAS180SQP	9212675	MACCREMAS180SQPBCO
	MACANETA CREMONA EURO MASSIMA 180 SQUARE POR S/KIT HASTE PTF		9212676	MACCREMAS180SQPPTF
	KIT HASTE 50MM + PARF M5 30MM (MAC CREMONA EURO)	DEFINIR CÓD.	9212418	KITHAS5030MMMAC
	BICO FECHO BULON REGULAVEL MASSIMA S NYL PRT	SSS-021	9302781	BICFECREGMASSNYPRT
	CONTRA FECHO MASSIMA S ZAMAK BCO		9212647	CTFMASSBCO
	CONTRA FECHO MASSIMA S ZAMAK CZA 9007		9212659	CTFMASSCZ7
	CONTRA FECHO MASSIMA S ZAMAK PTF		9212660	CTFMASSPTF
	BARRA POLIAMIDA CAMARA EUROPEIA PRETO C/200MTS **	ECE-007	9001887	BARPOLCEPRT200MT
	BARRA POLIAMIDA CAMARA EUROPEIA PRETO C/10MTS **		9001892	BARPOLCEPRT10MT
	NÃO DISPONÍVEL	CAL-01		
	NÃO DISPONÍVEL	CAL-03		
	NÃO DISPONÍVEL	SSS-022		
	KIT ROLDANA DUPLA ALCANTE MASSIMA S 200KG	SSS-023	9500558	ROLDUPALCMASS200HG
	NÃO DISPONÍVEL	SSS-012		
	ROLDANA DUPLA CONCAVA 300KG MASSIMA S C/1PC	SSS-013	9500550	ROLDUP300KGMAS1PC
	NÃO DISPONÍVEL	SSS-014		
	FIXADOR ESTEIRA CAPA PLASTICA **	FIT-749	9901387	FIXESTEIRA
	GUIA LIMITADORA DA ESTEIRA NYL369 NYL PRT C/25PCS	NYL 369	9301169	GUINYL369E25
	GUIA CINTA FRONTAL RETA RECOLHEDOR 8118/8155 NYL BCO	GUICINFRO	9205816	GUICINFRORECB
	GUIA CINTA FRONTAL RETA RECOLHEDOR 8118/8155 NYL PRT		9205815	GUICINFRORECPRT
	GUIA CINTA INFERIOR RECOLHEDOR 8118/8155 NYL BCO	GUICININF	9301200	GUICININFRECB
	GUIA CINTA INFERIOR RECOLHEDOR 8118/8155 NYL PRT		9301199	GUICININFRECPRT
	GUIA PERSIANA NYL370 NYL PRT C/25PCS	NYL-370	9301100	GUINYL370E25
	ADAPTADOR OCT60 RECOLHEDOR 8118/8155 ABS PRT	RECADP60	9205169	RECADP60PRT
	FIXADOR TRAVA FOLHA FIXA MASSIMA PTF	SSS-016	9302723	FIXTRAFXMASPTF

	RECOLHEDOR 8118/40/ESPELHO BRANCO-CINTA CINZA **	REC8118/40	9901489	REC8118/40EB-CZ
	RECOLHEDOR 8118/40/ESPELHO BRANCO-CINTA PRETA **		9901490	REC8118/40EB-CP
	RECOLHEDOR 8118/40/ESPELHO CINZA 9007-CINTA CINZA **		9902413	REC8118/40ECZ7-CZ
	RECOLHEDOR 8118/40/ESPELHO CINZA 9007-CINTA PRETA **		9902339	REC8118/40ECZ7-CP
	RECOLHEDOR 8118/40/ESPELHO PRETO-CINTA PRETA **		9901488	REC8118/40EP-CP
	RECOLHEDOR 8155/40/ESPELHO BRANCO-CINTA CINZA **	REC8155/40	9901492	REC8155/40EB-CZ
	RECOLHEDOR 8155/40/ESPELHO BRANCO-CINTA PRETA **		9901493	REC8155/40EB-CP
	RECOLHEDOR 8155/40/ESPELHO CINZA 9007-CINTA CINZA **		9902411	REC8155/40ECZ7-CZ
	RECOLHEDOR 8155/40/ESPELHO CINZA 9007-CINTA PRETA **		9902412	REC8155/40ECZ7-CP
	RECOLHEDOR 8155/40/ESPELHO PRETO-CINTA PRETA **		9901491	REC8155/40EP-CP
	NÃO DISPONÍVEL	PRE-03		
	FITA VEDADORA 5X6 FS48600 4P C/B PRT C/50MT (FIT205) **	ESCB-0506	9901690	FIT205UDPRT
	FITA VEDADORA 7X8 FS69800 4P C/B PRT C/50MT (FIT223) **	ESCB-0708	9901077	FIT223UDPRT
	FITA VEDADORA 5X8 PB48800 3P S/B BCO C/50MT (FIT212) **	ESC-0508	9901518	FIT212UDBCO
	FITA VEDADORA 5X10 PB481000 3P S/B BCO C/50MT (FIT214) **	ESC-0510	9902155	FIT214UDBCO
	GUARNICAO MASSIMA S PRT C/100MT (REF.031) **	SSL-025	9001893	GUAMASS031PRT