







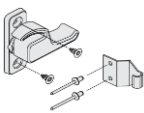
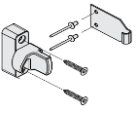



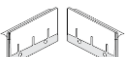


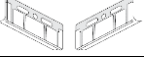
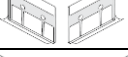
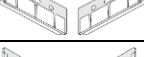
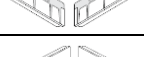
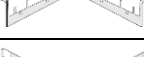
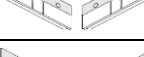
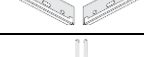




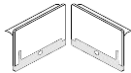





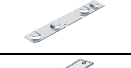




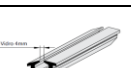

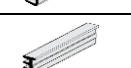
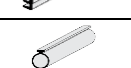
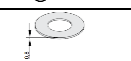



| MAXIM-AR | | | | |
|--|---|----------|--------------------|----------------------|
| PRODUTO | DESCRIÇÃO DO PRODUTO | CDA REF. | CÓDIGO | CATALOGO |
|  | FECHO MAX-AR 725D FR SUP/LU/IMP2.5 S/CTF BCO | FCH-0016 | 9210471 | FEC725DFRSLISCTFBBCO |
| | FECHO MAX-AR 725D FR SUP/LU/IMP2.5 S/CTF CZA 9007 | FCH-0016 | 9212525 | FEC725DFRSLISCTFCZ7 |
| | FECHO MAX-AR 725D FR SUP/LU/IMP2.5 S/CTF PTF | FCH-0016 | 9210474 | FEC725DFRSLISCTFPPTF |
|  | FECHO MAX-AR 725E FR SUP/LU/IMP2.5 S/CTF BCO | FCH-0017 | 9210475 | FEC725EFRSLISCTFBBCO |
| | FECHO MAX-AR 725E FR SUP/LU/IMP2.5 S/CTF PRA | FCH-0017 | 9210477 | FEC725EFRSLISCTFPRA |
| | FECHO MAX-AR 725E FR SUP/LU/IMP2.5 S/CTF PTF | FCH-0017 | 9210478 | FEC725EFRSLISCTFPPTF |
|  | HASTE SMART C/120 CALCO 1,5/2,5 BCO | FCH-0018 | 9102337 | HAS120CAL15BBCO |
| | HASTE SMART C/120 CALCO 1,5/2,5 PTF | FCH-0018 | 9102726 | HAS120CAL15PTF |
| | HASTE SMART C/200 CALCO 1,5/2,5 BCO | FCH-0018 | 9102385 | HAS200CAL15BBCO |
| | HASTE SMART C/200 CALCO 1,5/2,5 PTF | FCH-0018 | 9102729 | HAS200CAL15PTF |
| | HASTE SMART C/250 CALCO 1,5/2,5 BCO | FCH-0018 | 9102389 | HAS250CAL15BBCO |
| | HASTE SMART C/250 CALCO 1,5/2,5 PTF | FCH-0018 | 9102733 | HAS250CAL15PTF |
| | HASTE SMART C/300 CALCO 1,5/2,5 BP3 | FCH-0018 | 9102772 | HAS300CAL15BP3 |
| | HASTE SMART C/300 CALCO 1,5/2,5 TIT | FCH-0018 | 9102487 | HAS300CAL15TIT |
| | HASTE SMART C/400 CALCO 1,5/2,5 BCO | FCH-0018 | 9102397 | HAS400CAL15BBCO |
|  | HASTE SMART C/400 CALCO 1,5/2,5 PTF | FCH-0018 | 9102742 | HAS400CAL15PTF |
| | BRACO INOVA/MASTER VG 180MM BCO | | 9103431 | BRAINOMTRVG180BBCO |
| | BRACO INOVA/MASTER VG 180MM PTF | | 9103432 | BRAINOMTRVG180PTF |
| | BRACO INOVA/MASTER VG 250MM BCO | BMA-0018 | 9103433 | BRAINOMTRVG250BBCO |
| | BRACO INOVA/MASTER VG 250MM PTF | BMA-0018 | 9103434 | BRAINOMTRVG250PTF |
| | BRACO INOVA/MASTER VG 400MM BCO | BMA-0019 | 9103435 | BRAINOMTRVG400BBCO |
| | BRACO INOVA/MASTER VG 400MM PTF | BMA-0019 | 9103436 | BRAINOMTRVG400PTF |
| | BRACO INOVA/MASTER VG 500MM BCO | BMA-0020 | 9103437 | BRAINOMTRVG500BBCO |
| | BRACO INOVA/MASTER VG 500MM PTF | BMA-0020 | 9103438 | BRAINOMTRVG500PTF |
| | BRACO INOVA/MASTER VG 750MM BCO | BMA-0021 | 9103439 | BRAINOMTRVG750BBCO |
| | BRACO INOVA/MASTER VG 750MM PTF | BMA-0021 | 9103440 | BRAINOMTRVG750PTF |
| BRACO INOVA/MASTER VG 810MM BCO | BMA-0022 | 9103441 | BRAINOMTRVG810BBCO | |
| BRACO INOVA/MASTER VG 810MM PTF | BMA-0022 | 9103442 | BRAINOMTRVG810PTF | |




| PORTA DE GIRO | | | | |
|---|--|----------|---------|-----------------------|
| PRODUTO | DESCRIÇÃO DO PRODUTO | CDA REF. | CÓDIGO | CATALOGO |
|  | FECHADURA GIRO 323 400/45 BR | FCD-0001 | 9700512 | FRA32340045BR |
| | FECHADURA GIRO 323 400/45 PRA | FCD-0001 | 9700513 | FRA32340045PRA |
| | FECHADURA GIRO 323 400/45 PF | FCD-0001 | 9700514 | FRA32340045PF |
|  | MACANETA MA840/65 C/ESP L25/30/32 BCO | MNT-0001 | 9211273 | MACMA84065BBCO |
| | MACANETA MA840/65 C/ESP L25/30/32 PTF | MNT-0001 | 9211275 | MACMA84065PTF |
|  | CONTRA TESTA CON295 BCO (CON295) | COT-0001 | 9301733 | CTTCON295BBCO |
| | CONTRA TESTA CON295 PTF (CON295) | COT-0001 | 9302195 | CTTCON295PTF |
|  | DOBRADICA DOB-840/SD771/50 2 ABAS 30KG BCO C/3PCS (DOB689) | DBD-0001 | 9302387 | DOB840771502A30BBCOE3 |
| | DOBRADICA DOB-840/SD771/50 2 ABAS 30KG PRA C/3PCS (DOB689) | DBD-0001 | 9302389 | DOB840771502A30PRAE3 |
| | DOBRADICA DOB-840/SD771/50 2 ABAS 30KG PTF C/3PCS (DOB689) | DBD-0001 | 9302390 | DOB840771502A30PTFE3 |
|  | DOBRADICA DOB-840/SD771/35 3 ABAS 60KG BCO C/3PCS (DOB689) | DBD-0001 | 9301741 | DOB840771353A60BBCOE3 |
| | DOBRADICA DOB-840/SD771/35 3 ABAS 60KG PRA C/3PCS (DOB689) | DBD-0001 | 9302220 | DOB840771353A60PRAE3 |
| | DOBRADICA DOB-840/SD771/35 3 ABAS 60KG PTF C/3PCS (DOB689) | DBD-0001 | 9302175 | DOB840771353A60PTFE3 |










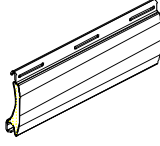
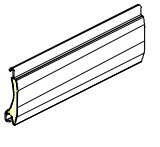



| CORRER | | | | |
|---|--|----------|---------|----------------|
| PRODUTO | DESCRIÇÃO DO PRODUTO | CDA REF. | CÓDIGO | CATALOGO |
|  | ROLDANA JANELA C/GUIA S/REG VG NYL C/1PC | RLD-0003 | 9500556 | ROLJANVG1PC |
|  | ROLDANA PORTA C/GUIA 2/REG VG NYL C/1PC | RLD-0004 | 9500557 | ROLPORVG1PC |
|  | VEDAÇÃO SUPERIOR VG NLY BCO C/10PCS | VDA-0003 | 9303118 | VEDSUPVGBCOE10 |
| | VEDAÇÃO SUPERIOR VG NLY PRT C/10PCS | VDA-0003 | 9303119 | VEDSUPVGPRT10 |
|  | CAIXA DRENO VG NYL PRT C/10PCS | DRN-0002 | 9303117 | DRES08VGPRT10 |




| | | | | |
|---|---|----------|---------|--------------------|
|  | TRINCO CAROL MEIA LUA VG DIREITO NYL BCO | FCH-0014 | 9212875 | TRICAMLDIRNYBCO |
| | TRINCO CAROL MEIA LUA VG DIREITO NYL PRT | FCH-0014 | 9212877 | TRICAMLDIRNYPRT |
| | TRINCO CAROL MEIA LUA VG ESQUERDA NYL BCO | FCH-0015 | 9212876 | TRICAMLESQNYBCO |
| | TRINCO CAROL MEIA LUA VG ESQUERDA NYL PRT | FCH-0015 | 9212878 | TRICAMLESQNYPRT |
|  | TRINCO BOTAO MEIA LUA VG DIREITO NYL BCO | FCH-0022 | 9212879 | TRIBOTMLDIRNYBCO |
| | TRINCO BOTAO MEIA LUA VG DIREITO NYL PRT | FCH-0022 | 9212881 | TRIBOTMLDIRNYPRT |
| | TRINCO BOTAO MEIA LUA VG ESQUERDO NYL BCO | FCH-0023 | 9212880 | TRIBOTMLESQNYBCO |
| | TRINCO BOTAO MEIA LUA VG ESQUERDO NYL PRT | FCH-0023 | 9212882 | TRIBOTMLESQNYPRT |
|  | GUIA DESLIZANTE VG NYL BCO C/10PCS (GDE0001) | GDE-0001 | 9303120 | GUIGDE0001NYBCOE10 |
| | GUIA DESLIZANTE VG NYL PRT C/10PCS (GDE0001) | GDE-0001 | 9303121 | GUIGDE0001NYPRTE10 |
|  | NÃO DISPONÍVEL | JTV-0014 | | |
|  | NÃO DISPONÍVEL | JTV-0015 | | |
|  | NÃO DISPONÍVEL | JTV-0016 | | |
|  | NÃO DISPONÍVEL | JTV-0017 | | |
|  | NÃO DISPONÍVEL | JTV-0018 | | |
|  | NÃO DISPONÍVEL | JTV-0019 | | |
|  | NÃO DISPONÍVEL | JTV-0020 | | |
|  | NÃO DISPONÍVEL | JTV-0021 | | |
|  | NÃO DISPONÍVEL | JTV-0022 | | |
|  | NÃO DISPONÍVEL | JTV-0023 | | |
|  | NÃO DISPONÍVEL | JTV-0024 | | |
|  | JUNTA VEDACAO MARCO JTV-0025 RNR 2.2 PRT C/10 PARES | JTV-0025 | 9302489 | |
|  | JUNTA VEDACAO MARCO JTV-0026 RNR 2.2 PRT C/10 PARES | JTV-0026 | 9302493 | VEDJTV0026PRTE10PA |
|  | JUNTA VEDACAO MARCO JTV-0027 RNR 2.2 PRT C/10 PARES | JTV-0027 | 9302494 | VEDJTV0027PRTE10PA |
|  | NÃO DISPONÍVEL | JTV-0028 | | |
|  | NÃO DISPONÍVEL | JTV-0029 | | |

| | | | | |
|---|----------------|----------------|--|--------------------------|
|  | NÃO DISPONÍVEL | JTV-0030 | | |
|  | NÃO DISPONÍVEL | NÃO TEM CÓDIGO | | TAMPA DE MONTANTE VG-736 |
|  | NÃO DISPONÍVEL | NÃO TEM CÓDIGO | | TAMPA DE MONTANTE VG-737 |

| DIVERSOS | | | | |
|---|---|----------|---------|----------------|
| PRODUTO | DESCRIÇÃO DO PRODUTO | CDA REF. | CÓDIGO | CATALOGO |
|  | CHUMBADOR ACO ZINCADO (CHU838) ** | CBD-0001 | 9902338 | CHU838UDACO |
|  | CHUMBADOR ACO ZINCADO NR.5 (CHU787) ** | CBD-0002 | 9900492 | CHU787UD |
|  | NÃO DISPONÍVEL | CBD-0003 | | |
|  | TAMPA TAPA-FURO TPF95 PP BCO C/1000PCS (NYL042) | TMT-0004 | 9205320 | TPF95BCOE1000 |
|  | PRESILHA ARRE. NYL-190 NYL PRT C/500PCS (NYL190) | PRT-0002 | 9301863 | PRENYL190E500 |
|  | FITA VEDADORA 5X6 PB48600 3P S/B CZA C/50MT (FIT206) ** | ECV-0001 | 9901517 | FIT206UDCZA |
| | FITA VEDADORA 5X6 PB48600 3P S/B PRT C/50MT (FIT206) ** | ECV-0001 | 9900498 | FIT206UDPRT |
| | FITA VEDADORA 5X7 PB48700 3P S/B CZA C/50MT (FIT210) ** | ECV-0004 | 9901388 | FIT210UDCZA |
| | FITA VEDADORA 5X7 PB48700 3P S/B PRT C/50MT (FIT210) ** | ECV-0004 | 9900671 | FIT210UDPRT |
| | FITA VEDADORA 7,5X7 PB75700 3P S/B PRT C/50MT ** | ECV-0005 | 9901897 | FIT75X7UDPRT |
| | FITA VEDADORA 5X8 PB48800 3P S/B CZA C/50MT (FIT212) ** | ECV-0006 | 9901519 | FIT212UDCZA |
| | FITA VEDADORA 5X8 PB48800 3P S/B PRT C/50MT (FIT212) ** | ECV-0006 | 9900499 | FIT212UDPRT |
|  | NÃO DISPONÍVEL | ESP-1132 | | |
|  | ESPUMA ADESIVA POLIETILENO 11X4 PRT C/50MT ** | ESP-1140 | 9901752 | ESP11X4PRT50MT |
| | NÃO DISPONÍVEL | ESP-1402 | | |
| | ESPUMA ADESIVA POLIETILENO 22X2MM PRT C/50MT ** | ESP-2202 | 9901684 | ESP22X2PRT50MT |
|  | NÃO DISPONÍVEL | GXT-1127 | | |
|  | NÃO DISPONÍVEL | GXT-1128 | | |
|  | GUARNICAO EPDM CUNHA SD626 BT PRT C/50MT (GUA256) ** | GXT-1123 | 9900510 | GUA256BT PRT |
|  | GUARNICAO EPDM CUNHA SD631 BT PRT C/50MT (GUA259) ** | GXT-1124 | 9900512 | GUA259BT PRT |
|  | GUARNICAO EPDM PINGADEIRA 11MM ICG PRT C/50MT (GUA007) ** | GUA-007 | 9902013 | GUA007ICGPRT |
|  | NÃO DISPONÍVEL | ARU-0001 | | |

| BASCULANTE | | | | |
|---|--|-----------------|---------|---------------|
| PRODUTO | DESCRIÇÃO PRODUTO | CÓD. SISTEMISTA | CÓDIGO | CATÁLOGO |
|  | ALAVANCA CONJUNTO 712 BCO | ALV-0001 | 9208508 | ALA712BCO |
| | ALAVANCA CONJUNTO 712 PRA | ALV-0001 | 9209705 | ALA712PRA |
| | ALAVANCA CONJUNTO 712 PRA (HMC) | ALV-0001 | 9211207 | ALA712PRAHMC |
| | ALAVANCA CONJUNTO 712 PTF | ALV-0001 | 9209422 | ALA712PTF |
|  | CONECTOR BASCULANTE CON456 NYL BCO C/10PCS | FHB-0001 | 9500406 | CON456BCO10PC |
| | CONECTOR BASCULANTE CON456 NYL PRT C/10PCS | FHB-0001 | 9500407 | CON456PRT10PC |
|  | NÃO DISPONÍVEL | PVT-0001 | | |

| INTEGRADA | | | | | |
|---|---|--|----------|--------------------|--------------------|
| PRODUTO | DESCRIÇÃO PRODUTO | CÓD. SISTEMISTA | CÓDIGO | CATÁLOGO | |
|  | LIMITADOR ESTEIRA C/ PARAFUSO A4,2X9,5 CHA/PH NYL PRT | LPE-0001 | 9202596 | LIMESTPARF95NYPR | |
|  | GUIA LIMITADORA DA ESTEIRA NYL369 NYL PRT C/25PCS | GPE-0002 | 9301169 | GUINYL369E25 | |
|  | NÃO DISPONÍVEL | GPE-0003 | | | |
|  | TAMPA INTEGRADA JANELA DORO/1041 ABS CZA 9007 C/10PCS | TMT-0005 | 9303053 | TAM1041CZ710PCS | |
| | TAMPA INTEGRADA JANELA DORO/1041 ABS PRT C/10PCS | TMT-0005 | 9301896 | TAM1041PRT10PCS | |
| | TAMPA INTEGRADA JANELA DORO/1041 ABS BCO C/10PCS | TMT-0005 | 9301897 | TAM1041BCO10PCS | |
|  | TAMPA INTEGRADA JANELA ELEGANCE ABS BCO C/20PCS (P170127) | TMT-0006 | 9301959 | TAMCXINTJBCOE20 | |
| | TAMPA INTEGRADA JANELA ELEGANCE ABS PRT C/20PCS (P170128) | TMT-0006 | 9301960 | TAMCXINTJPRTE20 | |
|  | TAMPA INTEGRADA PORTA DORO/1042 ABS BCO C/10PCS | TMT-0007 | 9301899 | TAM1042BCO10PCS | |
| | TAMPA INTEGRADA PORTA DORO/1042 ABS CZA 9007 C/10PCS | TMT-0007 | 9302751 | TAM1042CZ710PCS | |
| | TAMPA INTEGRADA PORTA DORO/1042 ABS PRT C/10PCS | TMT-0007 | 9301898 | TAM1042PRT10PCS | |
|  | TAMPA INTEGRADA PORTA ELEGANCE ABS BCO C/20PCS (P170129) | TMT-0008 | 9301961 | TAMCXINTPBCOE20 | |
| | TAMPA INTEGRADA PORTA ELEGANCE ABS PRT C/20PCS (P170130) | TMT-0008 | 9301962 | TAMCXINTPPRTE20 | |
| | TAMPA INTEGRADA PORTA ELEGANCE ABS CZA 9007 C/20PCS(P170130) | TMT-0008 | 9302623 | TAMCXINTPCZ7E20 | |
|  | TAMPA PALHETA EVO 41 NYL PRT C/1PC | TMT-0009 | 9601876 | TAMEVO41NYPRTE1PC | |
|  | NÃO DISPONÍVEL | GFP-0001 | | | |
|  | PALHETA EVO 41 ACO CORTEN AERADA LARG 5.800 | PAV-0001 | 9602179 | EVO41PA58ACOCORT | |
| | PALHETA EVO 41 BRANCO 9003 AERADA LARG 5.800 | PAV-0001 | 9601827 | EVO41PA58BRANC9003 | |
| | PALHETA EVO 41 BRANCO 9010 AERADA LARG 5.800 | PAV-0001 | 9601826 | EVO41PA58BRANC9010 | |
| | PALHETA EVO 41 BRONZE 1002 AERADA LARG 5.800 | PAV-0001 | 9601828 | EVO41PA58BRONZ1002 | |
| | PALHETA EVO 41 BRONZE 1003 AERADA LARG 5.800 | PAV-0001 | 9601829 | EVO41PA58BRONZ1003 | |
| | PALHETA EVO 41 BROWN 8014 AERADA LARG 5.800 | PAV-0001 | 9602203 | EVO41PA58BROWN8014 | |
| | PALHETA EVO 41 BROWN 8019 AERADA LARG 5.800 | PAV-0001 | 9602253 | EVO41PA58BROWN8019 | |
| | PALHETA EVO 41 CINZA 7024 AERADA LARG 5.800 | PAV-0001 | 9602213 | EVO41PA58CINZA7024 | |
| | PALHETA EVO 41 CINZA 7043 AERADA LARG 5.800 | PAV-0001 | 9602217 | EVO41PA58CINZA7043 | |
| | PALHETA EVO 41 CINZA 9006 AERADA LARG 5.800 | PAV-0001 | 9602251 | EVO41PA58CINZA9006 | |
| | PALHETA EVO 41 CINZA 9007 AERADA LARG 5.800 | PAV-0001 | 9602211 | EVO41PA58CINZA9007 | |
| | PALHETA EVO 41 INOX AERADA LARG 5.800 | PAV-0001 | 9602181 | EVO41PA58INOX | |
| | PALHETA EVO 41 MADEIRA T. CASTANHO AERADA LARG 5.800 | PAV-0001 | 9602207 | EVO41PA58MCASTANHO | |
| | PALHETA EVO 41 MARFIM AERADA LARG 5.800 | PAV-0001 | 9602183 | EVO41PA58MFM | |
| | PALHETA EVO 41 PRATA AERADA LARG 5.800 | PAV-0001 | 9601835 | EVO41PA58PRATA | |
| | *N*PALHETA EVO 41 PRETO AERADA LARG 5.800 | PAV-0001 | 9601840 | *N*EVO41PA58PRETO | |
| |  | PALHETA EVO 41 BRANCO 9010 CEGA LARG 5.800 | PAC-0001 | 9601849 | EVO41PC58BRANC9010 |
| | | PALHETA EVO 41 BRANCO 9003 CEGA LARG 5.800 | PAC-0001 | 9601850 | EVO41PC58BRANC9003 |
| | | PALHETA EVO 41 BRONZE 1002 CEGA LARG 5.800 | PAC-0001 | 9601851 | EVO41PC58BRONZ1002 |
| | | PALHETA EVO 41 BRONZE 1003 CEGA LARG 5.800 | PAC-0001 | 9601852 | EVO41PC58BRONZ1003 |
| PALHETA EVO 41 PRATA CEGA LARG 5.800 | | PAC-0001 | 9601858 | EVO41PC58PRATA | |
| *N*PALHETA EVO 41 PRETO CEGA LARG 5.800 | | PAC-0001 | 9601863 | *N*EVO41PC58PRETO | |
| PALHETA EVO 41 ACO CORTEN CEGA LARG 5.800 | | PAC-0001 | 9602180 | EVO41PC58ACOCORTEN | |
| PALHETA EVO 41 INOX CEGA LARG 5.800 | | PAC-0001 | 9602182 | EVO41PC58INOX | |
| PALHETA EVO 41 MARFIM CEGA LARG 5.800 | | PAC-0001 | 9602184 | EVO41PC58MFM | |
| PALHETA EVO 41 BROWN 8014 CEGA LARG 5.800 | | PAC-0001 | 9602204 | EVO41PC58BROWN8014 | |
| PALHETA EVO 41 MADEIRA T. CASTANHO CEGA LARG 5.800 | | PAC-0001 | 9602208 | EVO41PC58MCASTANHO | |
| PALHETA EVO 41 CINZA 9007 CEGA LARG 5.800 | | PAC-0001 | 9602212 | EVO41PC58CINZA9007 | |
| PALHETA EVO 41 CINZA 7024 CEGA LARG 5.800 | | PAC-0001 | 9602214 | EVO41PC58CINZA7024 | |
| PALHETA EVO 41 CINZA 7043 CEGA LARG 5.800 | | PAC-0001 | 9602218 | EVO41PC58CINZA7043 | |
| PALHETA EVO 41 CINZA 9006 CEGA LARG 5.800 | | PAC-0001 | 9602252 | EVO41PC58CINZA9006 | |
| PALHETA EVO 41 BROWN 8019 CEGA LARG 5.800 | | PAC-0001 | 9602254 | EVO41PC58BROWN8019 | |
|  | | GUIA CINTA INFERIOR RECOLHEDOR 8118/8155 NYL BCO | GCT-0001 | 9301200 | GUICININFRECBCO |
| | | GUIA CINTA INFERIOR RECOLHEDOR 8118/8155 NYL PRT | GCT-0001 | 9301199 | GUICININFRECPRT |
|  | | GUIA CINTA FRONTAL CURVA 8118/8155 PRT C/10PCS (GUI045P) | GCT-0002 | 9301186 | GUI045PNYPRT10 |
| | | GUIA CINTA FRONTAL CURVA 8118/8155 BCO C/10PCS (GUI045B) | GCT-0002 | 9301187 | GUI045BNYBCOE10 |
|  | FIXADOR ESTEIRA CAPA PLASTICA ** | FPE-0001 | 9901387 | FIXESTEIRA | |

| | | | | |
|---|--|----------|---------|-----------------|
|  | RECOLHEDOR 8118/40/ESPELHO BRANCO-CINTA PRETA ** | RCO-0001 | 9901490 | REC8118/40EB-CP |
| | RECOLHEDOR 8118/40/ESPELHO PRETO-CINTA PRETA ** | RCO-0001 | 9901488 | REC8118/40EP-CP |
|  | RECOLHEDOR 8155/40/ESPELHO BRANCO-CINTA PRETA ** | RCO-0002 | 9901493 | REC8155/40EB-CP |
| | RECOLHEDOR 8155/40/ESPELHO PRETO-CINTA PRETA ** | RCO-0002 | 9901491 | REC8155/40EP-CP |
|  | ADAPTADOR OCT60 RECOLHEDOR 8118/8155 ABS PRT | ---- | 9205169 | RECADP60PRT |