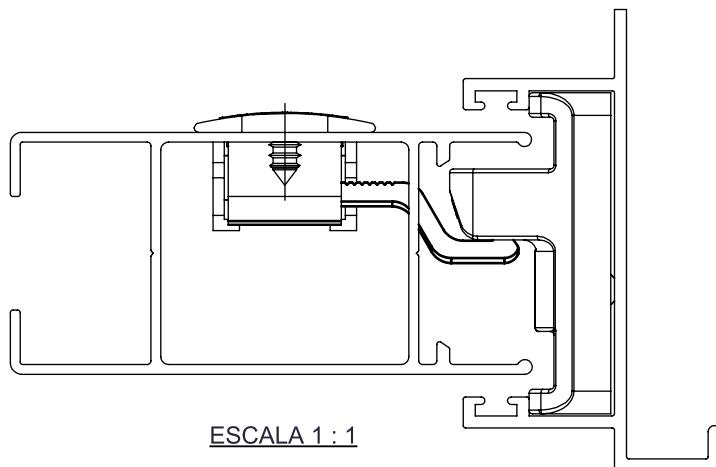


LINGUETA CONCHA 7611 L32/35



APLICAÇÃO



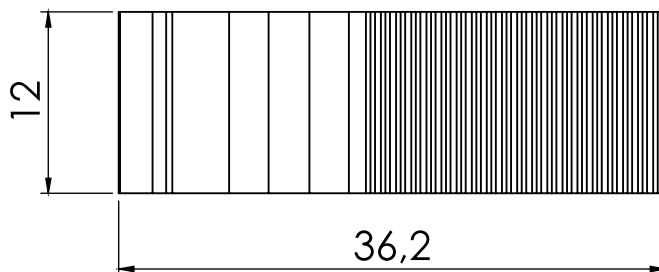
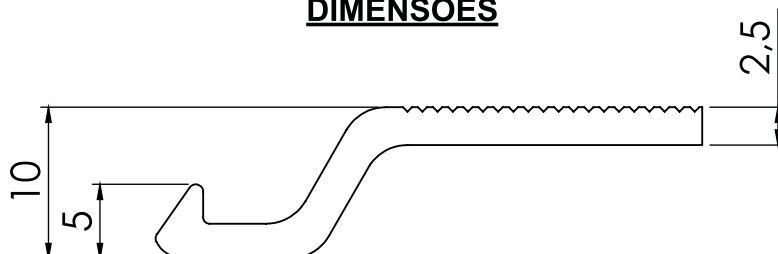
CARACTERÍSTICAS

Componentes		Matéria-Prima
Lingueta		Alumínio
Embalagem		1 Lingueta
Codificação		
Cor	Código	Catálogo
S/A	9210381	LIN7611L3235

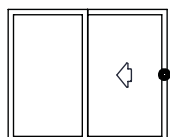
Nota:

- Verificar catálogo do fecho concha 7611 para informações referentes à lingueta e contrafecho aplicáveis à linha

DIMENSÕES



ESCALA 1 : 1



JANELA E PORTA DE CORRER
ALUK 3.2

*Todas as medidas em mm.

UDINESE

FOLHA: 1/1