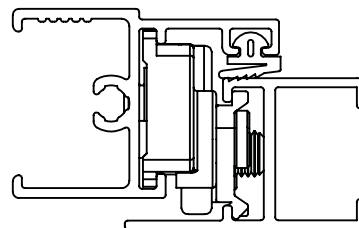


BRAÇO INOVA/MASTER



APLICAÇÃO



DIMENSÕES

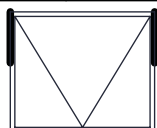
CARACTERÍSTICAS

Componente de Fixação	Dimensões	Qtde.					
		180	250	400	500	750	810
Parafuso	M6X7 S/CAB ALLEN INOX	4	4	6	6	6	6

Embalagem	Tamanho	Quantidade	
	180	4 Parafusos	1 par de braços
	250	4 Parafusos	
	400	6 Parafusos	
	500	6 Parafusos	
	750	6 Parafusos	
	810	6 Parafusos	

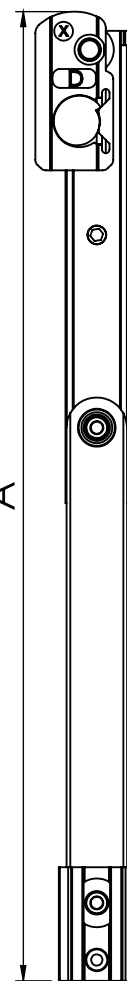
Componentes	Matéria-Prima
Estrutura	Alumínio
Rebites	Alumínio
Carrinho Deslizante	Polímero
Botão	Polímero

Braço	Folha (Máx.)		Carga Máx (Kg)
	Versão	Largura	
180	200	300	4,2
250	270	500	6
400	400	650	8
500	520	810	10
750	810	900	11
810	900	1200	15

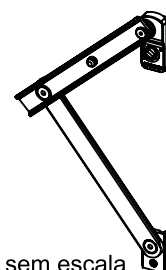


MAXIM-AR
LINHA MASTER

Codificação				
Versão	Cor	Código	Catálogo	Alcoa
180	BCO	9102524	BRAINOMTR180BCO	BRA 783
	PRA	9102802	BRAINOMTR180PRA	
	PTF	9102525	BRAINOMTR180PTF	
250	BCO	9102214	BRAINOMTR250BCO	BRA775
	PRA	9102792	BRAINOMTR250PRA	
	PTF	9102217	BRAINOMTR250PTF	
400	BCO	9102218	BRAINOMTR400BCO	BRA776
	PRA	9102793	BRAINOMTR400PRA	
	PTF	9102221	BRAINOMTR400PTF	
500	BCO	9102222	BRAINOMTR500BCO	BRA777
	PRA	9102794	BRAINOMTR500PRA	
	PTF	9102225	BRAINOMTR500PTF	
750	BCO	9102226	BRAINOMTR750BCO	BRA778
	PRA	9102795	BRAINOMTR750PRA	
	PTF	9102229	BRAINOMTR750PTF	
810	BCO	9102230	BRAINOMTR810BCO	BRA779
	PRA	9102796	BRAINOMTR810PRA	
	PTF	9102234	BRAINOMTR810PTF	



ESCALA 1:2



sem escala

*Todas as medidas em mm.

UDINESE

FOLHA: 1/1