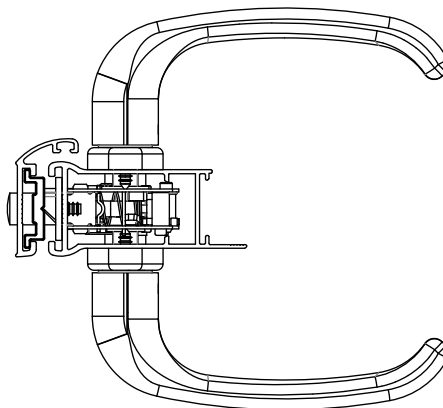


# CONTRA TESTA CON517

## APLICAÇÃO



## CARACTERÍSTICAS

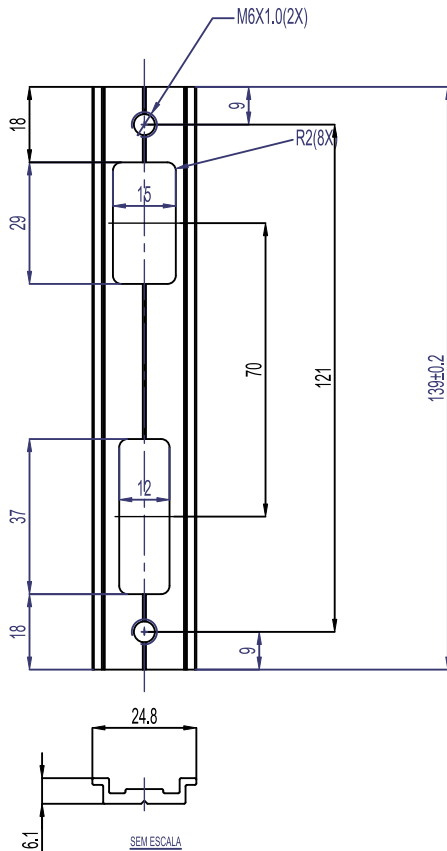
COMPONENTES	MATÉRIA-PRIMA
ESTRUTURA	ALUMÍNIO
PARAFUSO	INOX

COMPONENTE DE FIXAÇÃO	DIMENSÃO	QTDE
PARAFUSO	M6X5 s.c/al Inox	2

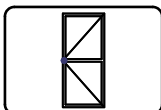
EMBALAGEM	2 CONTRA TESTAS
	4 PARAFUSOS

## CODIFICAÇÃO

CCR	CÓDIGO	CATÁLOGO	ALCOA
BCO	9302270	CTTCO517BCOE2	CON 517
BP3	9302271	CTTCO517BP3E2	
PRA	9302272	CTTCO517PRAE2	
PRT	9302273	CTTCO517P7FE2	



PORTA DE GIRO  
INOVA



**UDINESE**  
**ASSA ABLOY**

Reservamos o direito de alterações sem aviso prévio. Todas as medidas em mm.