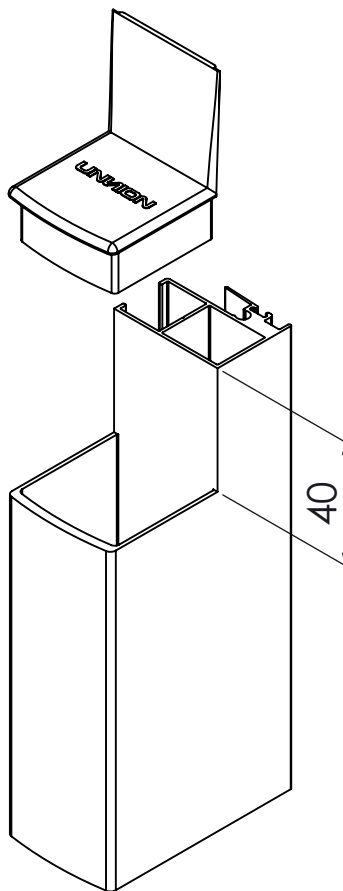


# TAMPA MONTANTE TAM-720/721



## APLICAÇÃO



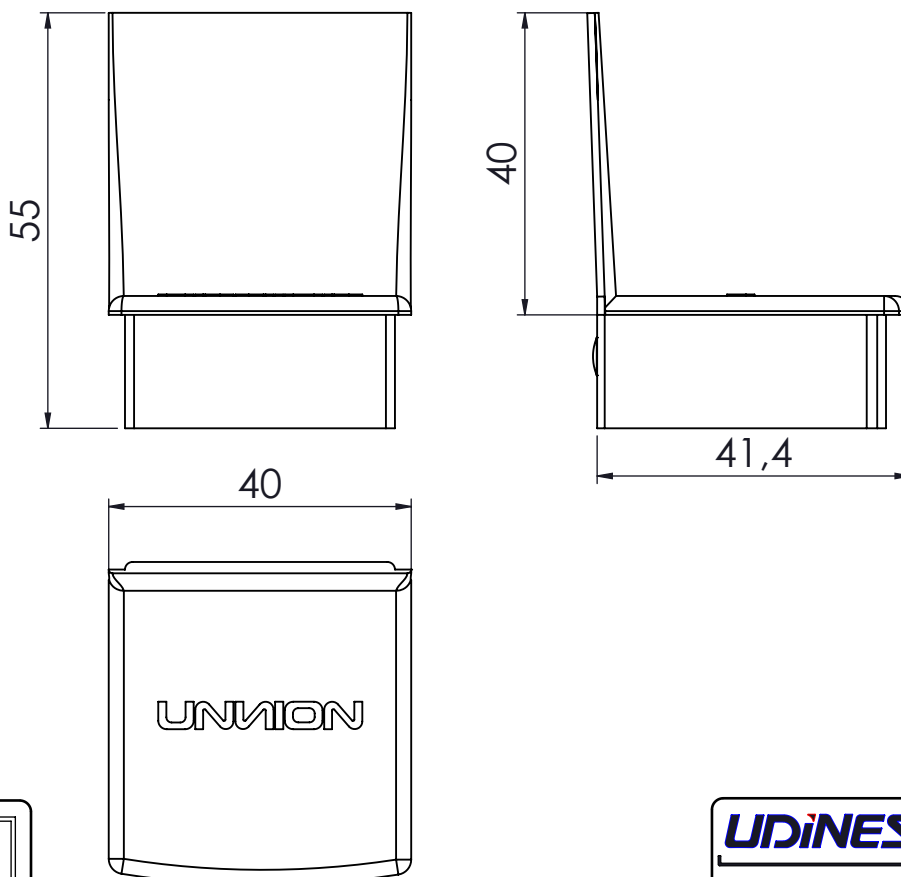
## CARACTERÍSTICAS

EMBALAGEM		
COMPONENTES	M. PRIMA	QTDE
TAMPA MONTANTE TAM-720/721	NYLON	1

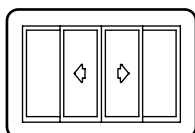
CODIFICAÇÃO			
COR	CÓDIGO	CATÁLOGO	SISTEMISTA
PRT	9302291	TAM720721NYPRT1PC	PERFIL
BCO	9302292	TAM720721NYBCO1PC	PERFIL

Aplicável nos perfis:  
ECO-720 / ECO-721

## DIMENSÕES



PORTA DE CORRER  
**UNION**



**UDINESE**  
**ASSA ABLOY**